



# TRƯỜNG TH&THCS PHONG ĐÔNG

*An toàn giao thông lớp 1*

*Bài 2: Đèn tín hiệu giao thông*

*Người thực hiện : Quách Ngọc Diệp*



**Năm học : 2020-2021**



Thứ năm ngày 29 tháng 4 năm 2021

## Bài 2: Đèn tín hiệu giao thông

Kiểm tra bài cũ

- Em làm gì để phòng tránh những nguy hiểm khi đi trên đường ?



## Hoạt động nhóm đôi

### Khám phá: Quan sát tranh

- Đèn tín hiệu giao thông được đặt ở đâu?
- Đèn tín hiệu có mấy màu ?
- Thứ tự các màu như thế nào ?

# 1. Đèn tín hiệu giao thông ba màu:



Đèn tín hiệu giao thông được đặt tại nơi có đường giao nhau



Đèn xanh: được đi



Đèn vàng: di chuyển chậm lại, dừng trước vạch dừng



Đèn đỏ: không được đi



**Đèn đỏ**

**Dừng lại**



**Đèn vàng**


**Di chuyển  
chậm lại**



**Đèn xanh**

**Được đi**

## 2. Đèn tín hiệu giao thông hai màu:

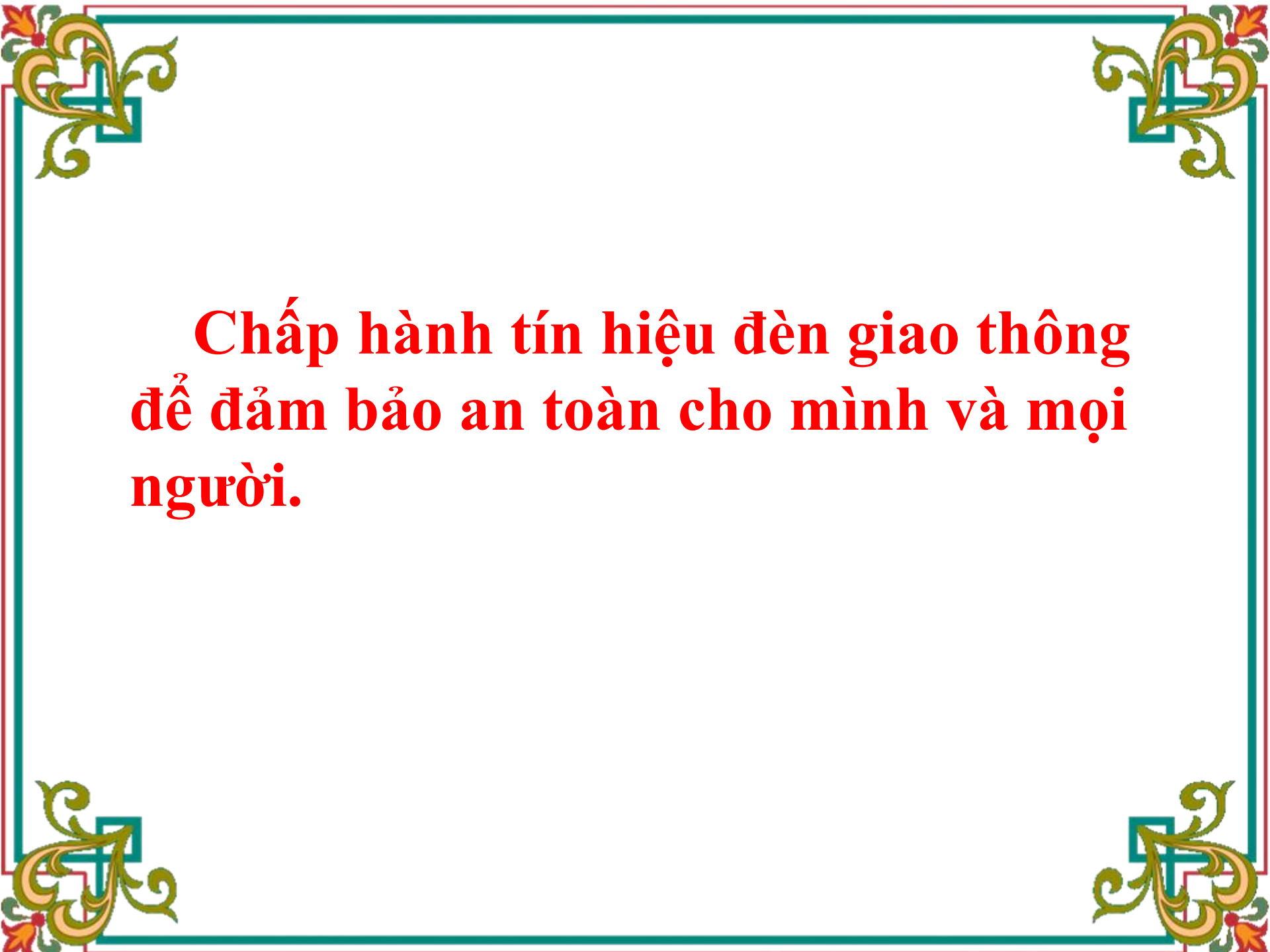


**Đèn xanh: được đi**

**Đèn đỏ: không được đi**

## 2. Đèn tín hiệu giao thông hai màu ở nơi giao nhau với đường sắt:







**Chấp hành tín hiệu đèn giao thông  
để đảm bảo an toàn cho mình và mọi  
người.**



# Thực hành



1. Ai  
được đi  
trong các  
tình  
huống  
sau?




# Tình huống 1

2. Chỉ ra ai chấp hành và ai không chấp hành tín hiệu đèn giao thông


# Tình huống 2



# 1. Chọn màu phù hợp cho đèn tín hiệu giao thông



## Hoạt động 2: Tín hiệu đèn điều khiển người đi bộ



- Tín hiệu đèn điều khiển người đi bộ có mấy màu ?

- Tín hiệu đỏ hình người đứng báo hiệu điều gì ?

- Tín hiệu xanh hình người đi báo hiệu điều gì ?



- Tín hiệu đèn điều khiển người đi bộ có hai màu: **Đỏ** - **Xanh**
- Tín hiệu **đỏ** hình người đứng – đứng lại.
- Tín hiệu **xanh** hình người đi – được sang đường.



- Tín hiệu đèn điều khiển người đi bộ có 2 màu, màu đỏ và màu xanh
- Hình người đứng đỏ người đi bộ phải dừng lại.
- Hình người đi màu xanh người đi bộ được đi sang đường

Thứ ba ngày 20 tháng 12 năm 2011

An toàn giao thông

**ĐÈN TÍN HIỆU GIAO THÔNG**

**Hoạt động 3 : Trò chơi : đèn xanh – đèn vàng**

**Cách chơi :** Cả lớp đứng lên : Khi cô hô **đèn xanh** các em khoanh hai tay xung quanh nhau như xe cộ đang đi trên đường. **Đèn vàng** hai tay chạy chậm như xe giảm tốc độ. **Đèn đỏ** hai tay phải dừng lại.



# MIỆT HỌC ĐẾN ĐÂY KẾT THÚC

*xin chào và hẹn gặp lại!*

